


Mise à jour des spécifications d'épaisseur de verre

Afin d'apporter plus de clarté et de précision, nous avons mis à jour nos formulaires de commande et nos documents techniques. Les changements concernent les spécifications d'épaisseur de verre pour plusieurs gammes de produits.

Quels produits sont inclus dans cette mise à jour ?

Les gammes suivantes sont concernées par la nouvelle documentation sur les épaisseurs de verre :

- IDEAL 38
- ISO 41
- Monoslide 80
- Supertherm 80 (porte, paroi pliante, PSK, fenêtre)
- Thermo 60 (fenêtre, porte, paroi pliante, PSK)
- Fiesta 42 (fenêtre, porte, paroi pliante)
- Thermoslide 80

 Toutes les versions mises à jour seront disponibles dans Sunparadise Connect à partir de la semaine 41.

Formulaires de commande

Qu'est-ce qui a changé ?

Les formulaires de commande indiquent désormais les **épaisseurs de verre disponibles** directement dans la section commande.

D'ici la semaine 41, tous les documents seront à jour. Comme d'habitude, certaines nouvelles versions sont déjà disponibles dans Connect. Si vous avez des questions, veuillez contacter votre représentant commercial Sunparadise.

👉 L'image ci-dessous est un exemple tiré du **formulaire de commande Fiesta 42**.

FIESTA 42 CLOISON ACCORDÉON ☐ Demande ☐ Commande

Page 1 sur N° de client orders@sunparadise.com

sunparadise

Informations de commande

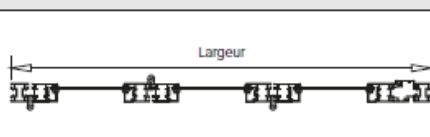
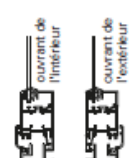
Interlocuteur
N° d'offre
Nom du projet
Référence
Date souhaitée (4 semaines min.) SC

Adresse de facturation

Entreprise
Rue, n°
CP, ville, pays
Téléphone
E-mail

Adresse de livraison ☐ identique à l'adresse de facturation

Entreprise
Rue, n°
CP, ville, pays
Date, ville
Signature

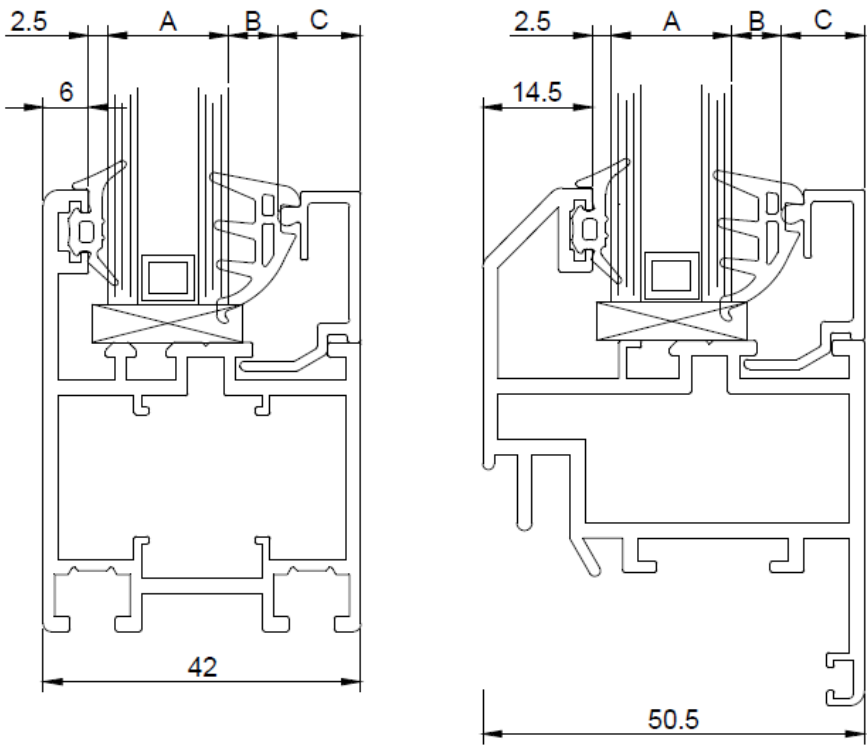
STANDARD (indications vues de l'intérieur)		COMMANDE	
QUANTITÉ / DIMENSIONS	1 pièce Cotes en mm Largeur extérieure (selon schéma) Hauteur extérieure (selon schéma) Palastre/hauteur de poignée = 1100 mm du rail inférieur UK jusqu'au milieu de la poignée installations < H 2000 mm = milieu de l'installation Échelon 70 mm	Pièce <input type="text"/> Largeur <input type="text"/> mm Hauteur <input type="text"/> mm Hauteur de poignée (min. 300 mm) <input type="text"/> mm Échelon horizontal <input type="text"/> mm Échelon supérieur <input type="text"/> mm	 Schéma : vu de l'intérieur
	Détail sur le sol Suspendu en haut avec butée 	Vantail de cloison accordéon vers la gauche Pièce <input type="text"/> s'ouvrant en premier (uniquement au centre) coulissante de chaque côté (uniquement en cas de nombre de vantaux pair) Position de paquets de cloisons accordéon <input type="checkbox"/> intérieure <input type="checkbox"/> extérieure Détail sur le sol <input type="checkbox"/> Raccord au sol escamotable <input type="checkbox"/> en continu en bas	Vantail de cloison accordéon vers la droite Pièce <input type="text"/> s'ouvrant en premier (uniquement au centre) coulissante de chaque côté (uniquement en cas de nombre de vantaux pair)
VERRE	Selon les caractéristiques du verre, aucune indication par défaut ne peut être définie.	Épaisseur du verre <input type="radio"/> 6mm <input type="radio"/> 8mm <input type="radio"/> 10mm <input type="radio"/> 12mm <input type="radio"/> 16mm <input type="radio"/> 20mm <input type="radio"/> 24mm Épaisseur du remplissage <input type="text"/>	
DESIGN	Poignées F1 alu couleur argent Charnières Noir Joint noir Pare tempête noir	Couleur de surface <input type="text"/> Charnières <input type="checkbox"/> blanc <input type="checkbox"/> gris <input type="checkbox"/> inox Pare tempête <input type="checkbox"/> blanc <input type="checkbox"/> gris	
	Porte de passage Variante de poignée = FH poignée plate	Variantes de poignées Porte de passage ou élément à plier s'ouvrant en premier <input type="text"/>	

Documents techniques

👉 L'image ci-dessous est un exemple tiré du **document technique Fiesta 42**.

Parcloses et épaisseurs de verre

Verglasung - Glazing				
A	Dichtung Gasket	B	Glasleiste Glazing bead	C
6	20083	6.5	19797	21.0
8	20083	7.5	19798	18.0
10	20141	5.5	19798	18.0
12	20083	6.5	19799	15.0
16	20083	6.5	19801	11.0
20	20083	6.5	19802	7.0
24	20141	5.0	19786	4.5



Pour toute question, n’hésitez pas à contacter votre représentant commercial Sunparadise.