

Liebe Partner,

wir freuen uns, Ihnen die neuesten Produktinformationen von Sunparadise zu übermitteln. Dieses Update umfasst Änderungen in unserem Produktportfolio, Systemverbesserungen als auch Hardware-Optimierungen, die Ihnen mehr Flexibilität bei den Spezifikationen und eine höhere Zuverlässigkeit im Einsatz bieten.

## Marktsituation

Globale Material- und Lieferketten werden weiterhin durch anhaltende geopolitische Entwicklungen beeinflusst. Wir beobachten die Situation aufmerksam und setzen alles daran, eine stabile Versorgung sowie eine verlässliche Projektplanung für unsere Partner sicherzustellen.

Vor diesem Hintergrund überprüfen wir derzeit unsere Kostenstrukturen, was möglicherweise Preisanpassungen erforderlich machen könnte.

Wir empfehlen, kommende Projekte möglichst frühzeitig zu planen. Eine frühzeitige Projektplanung trägt zu einer reibungslosen Abwicklung und stabilen Rahmenbedingungen für alle Beteiligten bei. Sollten sich relevante Änderungen ergeben, werden wir Sie selbstverständlich entsprechend informieren.

## Neu im Portfolio: CUBO Solar

Gemeinsam mit unserem Partner Skylva bringen wir ein CUBO Solar Konzept auf den Markt. Weitere Informationen, einschließlich eines 3D-Konfigurators, finden Sie auf unserer Website:

[\(Produkte → Solardächer → CUBO Solar\)](#)

Wenn Sie mehr darüber erfahren und ein individuelles Vertriebskonzept erstellen möchten, kontaktieren Sie bitte:

Rickard Lindqvist – [rickard.lindqvist@sunparadise.com](mailto:rickard.lindqvist@sunparadise.com)

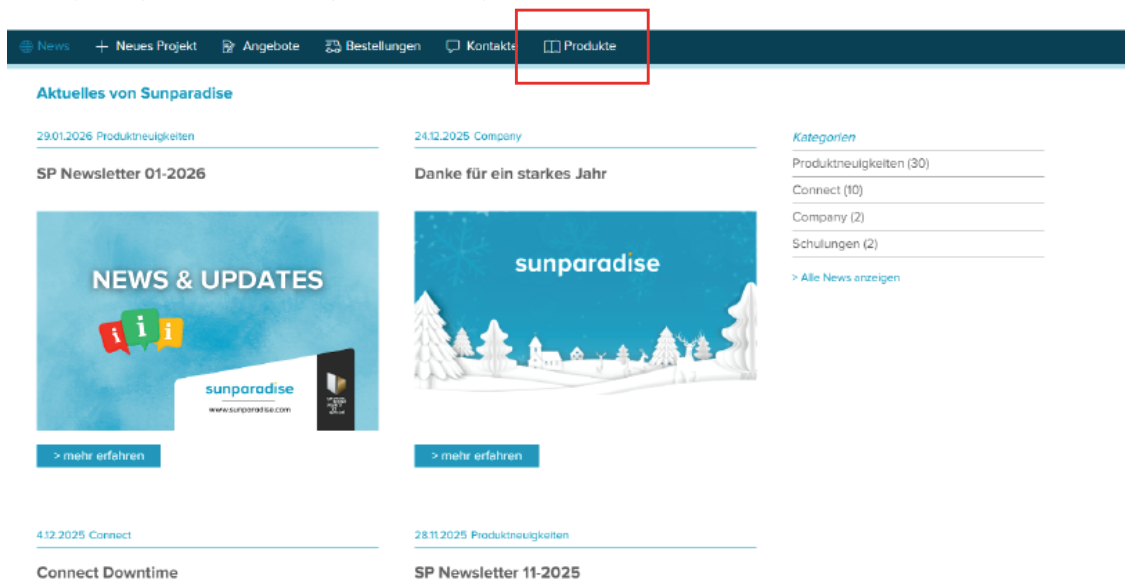
Markus Weinmann – [markus.weinmann@sunparadise.com](mailto:markus.weinmann@sunparadise.com)





## Bestellformulare

Bitte verwenden Sie ab sofort ausschließlich die **aktuellen Bestellformulare aus Connect**. Ältere Versionen der Formulare sollten nicht mehr verwendet werden, um Fehler oder Verzögerungen in der Auftragsbearbeitung zu vermeiden.



## Profiloptimierung – CUBO 2.1

Das Profil Nr. 18892 wurde konstruktiv überarbeitet und durch das neue Profil Nr. 19819 ersetzt, um die Fertigungsqualität sowie die Montageeffizienz zu verbessern.

Die neue Ausführung erleichtert das Entfernen von Bohrgraten in der Produktion und sorgt dadurch für eine sauberere Verarbeitung und ein gleichmäßigeres Erscheinungsbild.

Zusätzlich wurde die Dichtungslösung optimiert. Dies vereinfacht die Montage und reduziert sichtbare Dichtungsüberstände – für eine präzisere und hochwertigere Gesamtoptik.





vorherige version

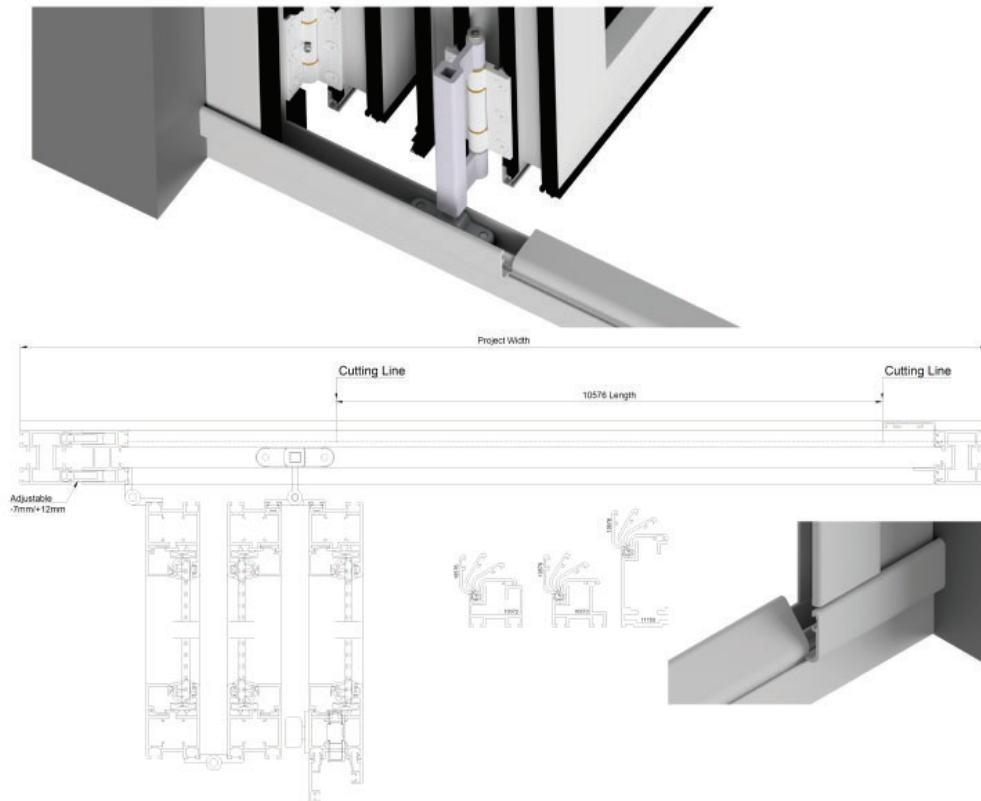


neue version

## Vorgefertigtes Bodenprofil – Fiesta 42

Zur weiteren Vereinfachung der Montage wird das Bodenprofil (Nr. 10-110576) im System F42 künftig werkseitig auf Maß zugeschnitten geliefert.

Bisher wurde das Profil in Projektlänge ausgeliefert und musste kundenseitig angepasst werden. Zukünftig erfolgt der Zuschnitt gemäß Zeichnungsvorgabe bereits im Werk, sodass das Profil montagefertig ankommt. Dadurch entfällt zusätzlicher Bearbeitungsaufwand vor Ort, es entsteht eine spürbare Zeitersparnis, das Risiko von Maßabweichungen wird reduziert und die Montagequalität nachhaltig erhöht.



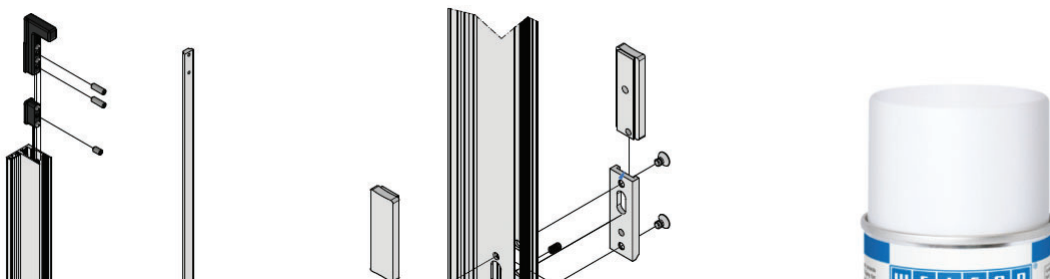
## Servicevideo – Wartung der GSW 17 VW-Verriegelung

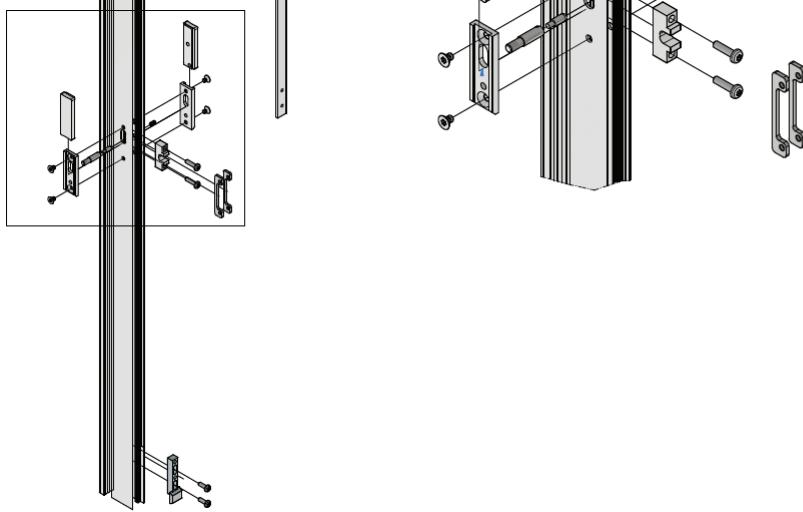
Wir haben ein kurzes Servicevideo erstellt, das zeigt, wie die VW-Verriegelung fachgerecht demontiert und wieder montiert wird.

In Einzelfällen kann es vorkommen, dass die VW-Verriegelung nicht einwandfrei funktioniert oder sich verhakt. In diesem Fall kann die Verriegelung geöffnet, gereinigt und an den inneren Flächen mit einem PTFE-Trockengleitmittel behandelt werden. Nach der Schmierung wird die Einheit wieder montiert und funktioniert anschließend wieder leichtgängig.

Das Video finden Sie hier:

[\[Videolink – VW Verriegelung Tutorial Spray\]](#)



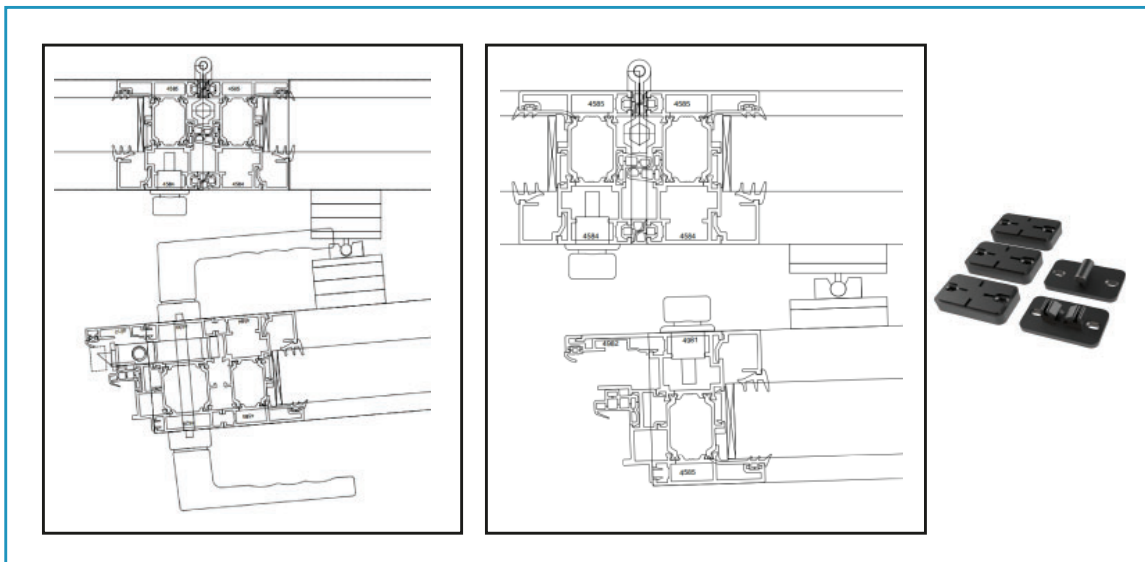


10-168809; PTFE dry lubricant

## Neuer Türfeststeller für Falttürsysteme

Für unsere Falttürsysteme wurde ein neuer Türfeststeller eingeführt, der eine zuverlässige Fixierung der Tür in geöffneter Position ermöglicht.

Je nach Schlossausführung stehen zwei unterschiedliche Sets zur Verfügung. Eine Version ist für Systeme mit Triblock-Verriegelung und Türgriff vorgesehen, während die zweite Version für Systeme mit flachem Griff ausgelegt ist.




## ISO 41 System weiterhin im Portfolio


Das bewährte ISO 41 System bleibt auch im Jahr 2026 Bestandteil unseres Produktportfolios und steht weiterhin uneingeschränkt für Projekte und Anwendungen zur Verfügung. Mit seiner zuverlässigen Systemtechnik und bewährten Performance bleibt ISO 41 eine stabile Lösung für eine Vielzahl von Projektanforderungen.

## Neue Standard-Trendfarben

Zur Erweiterung unseres Farbportfolios wurden zwei neue Trendfarben in unser Standardsortiment aufgenommen. Die neuen Farben stehen ab sofort als zusätzliche Standardoptionen zur Verfügung und bieten weitere Gestaltungsmöglichkeiten für moderne Architekturkonzepte.



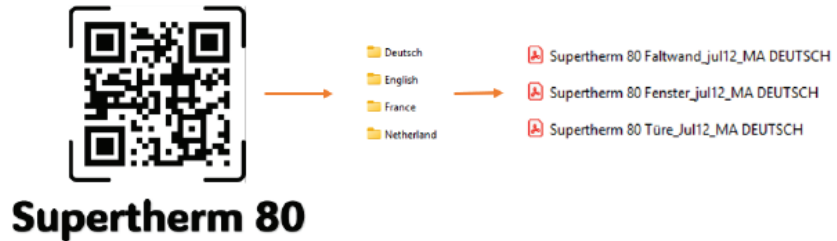
SPT 29 / 80056, DB 703  
Metallie Matt



SPT 14 / 70024, RAL 7037  
Steinhau; Clott / Seidenglanz

## QR-Code auf Verpackungen – Digitale Montageanleitungen

Ab dem 16.03.2026 werden alle Produkte mit einem QR-Code auf der Verpackung ausgestattet. Durch das Scannen des Codes erhalten Monteure und Fachpartner direkten Zugriff auf die aktuelle digitale Montageanleitung des jeweiligen Produkts. Dadurch wird eine schnellere und stets aktuelle Informationsbereitstellung sichergestellt.



## Minimodule in der Preisliste

Zusätzlich wurden weitere Minimodule in die aktuelle Preisliste aufgenommen, wodurch zusätzliche Konfigurations- und Planungsmöglichkeiten zur Verfügung stehen.

sunparadise

**STANDARD MUSTER**

Standardfarbe: SPT 29/80077, DB703, Metallic-Feinstruktur / Matt

Dächer	Beschreibung	Bestell-Nr.
Ezie mini module	Grösse: 150x450x550mm	10-103114-00
Cubo Ezie mini module	Grösse: 180x450x500mm	10-103115-00
Prime 2.0 mini module	Grösse: 165x460x527mm	10-103104-00
Prime 2.0 with shade screen	Grösse: 165x4257x379mm	10-103116-00
Cubo 2.1 wall connection incl. cable duct	Grösse: 300x350x450mm	10-103093-00
Hawaii 80 2.0 mini module	Grösse: 420x621x650mm	10-103107-00

Elemente	Beschreibung	Bestell-Nr.
SP 17 slats in wood texture	Ein Paneel - 400x600mm	10-103120-00
GSS17 - Standard floor rail type 1	Stapelwand, 2-teilig - 882x680mm	10-103117-00
GSS17 - Floor rail, flush with floor, type 2	Stapelwand, 2-teilig - 882x680mm	10-103111-00
GSW17 - 3 tracks - 3 elements	3-gleisig, 3 Elemente - 882x680mm	10-103118-00
GSW17 - Corner pattern - 4 tracks - 1 element	4-gleisig, 1 Element - 350x230mm	10-103084-00
All-glass fittings VG15/GSW17/GSS17 - Mini module	3-gleisig, 3 Elemente - 800x470mm	10-103112-00

\* BVP = Bruttoverkaufspreis



Für weitere Details und technische Dokumente besuchen Sie bitte Sunparadise Connect oder wenden Sie sich an Ihren Ansprechpartner.